rodzaj wyrobu	drzwi zewnętrzne			
symbol	DZ1		DZ2	
schemat 1:100	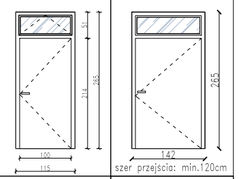			
wymiary w świetle otworu [cm] So	122		142	
wymiary w świetle otworu [cm] Ho	265 (214+51)		265 (214+51)	
wymiary w świetle ościeżnicy [cm] S	100		126	
wymiary w świetle ościeżnicy [cm] H	214		214	
ościeżnica	stalowa systemowa		stalowa systemowa	
kierunek otwierania	L	P	L	P
ilość sztuk	–	1	–	1
ilość ogółem	1		1	
kolor	kolor profili i wypełnień: RAL 7022			
uwagi	Konstrukcja systemowa stalowa, płaszczowa z naswietlem gornym. Wypełnianie naswietla ze szkła białego niezbrojonego zespolonego. Wyposazenie: – Samozamykacz z blokada, montowany od wewnątrz. – Zamek na wkładkę patentową, antyrozwierceniowy z kluczami frezowanymi. Ilośc oryginalnych kluczy w komplecie: min. 3 – Klamka		Profil ościeżnicowy drzwi zewnętrznych ciepły, rama okienna naswietla w systemie witrynowym. Skrzydło z profilu aluminiowego, ciepłego. Maksymalna szerokośc profili aluminiowych: 78 mm, identyczna dla profilu ościeżnicowego i okiennego. Wypełnienie: drzwi pełne z pakietu (blacha ALU 2 mm–styropian–blacha ALU 2 mm) Drzwi zewnętrzne prowadzace na zapłecze bezprogowe wyposażone w uszczelkę szczotkowa mocowana do spodu skrzydła drzwiowego. Mocowanie uszczelki powinno umożliwiać jej wymianę bez koniecznosci demontazu skrzydła drzwiowego. Na tarasie posadzki zapłecza i opaski powłonu prog systemowy zliczowany z nawierzchnią posadzki zapłecza i opaska powłonu. Prog drzwi dostosowany do ruchu recznych paletowych wozkow podnosnikowych o łacznej masie do 450kg Wyposażenie w okcesoria: – Samozamykacz z blokada, montowany od wewnatrz. – Zawiasy skrzydła –3 szt. gornapółkowe z obciążeniem 80 kg, np. Dr Hann. – Klamki np. Hoefele (nr 902.92.740) z oksydowanego aluminium lub inne o tym samym kształcie lub pochwyt np. Hoefele ze stali kwasoodpornej (nr 903.05.130) lub inne o takim samym kształcie. – Dwa zamki na wkładki patentowe, antyrozwierceniowe z kluczami frezowanymi. Ilośc oryginalnych kluczy w komplecie: min. 3szt. – Zamek zapadkowy lub rolkowy ze sprezyna powrotna.	
lokalizacja	kotłownia	komunikacja		

rodzaj wyrobu	drzwi wewnętrzne aluminiowe			
symbol	DA1		DA2	
schemat 1:100	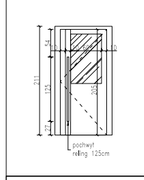		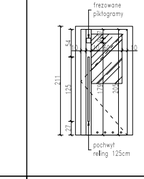	
wymiary w świetle otworu [cm] So	111		111	
wymiary w świetle otworu [cm] Ho	211		211	
wymiary w świetle ościeżnicy [cm] S	90		90	
wymiary w świetle ościeżnicy [cm] H	211		211	
ościeżnica	aluminiowa systemowa		aluminiowa systemowa	
kierunek otwierania	L	P	L	P
ilość sztuk	2	2	3	1
ilość ogółem	4		4	
kolor	RAL 7022			
uwagi	– Drzwi pełne z pakietu (blacha ALU 2 mm–styropian–blacha ALU 2 mm) – Lakierowane proszkowo na kolor RAL 7022 – Okucia i ościeznice w kolorze RAL 7022 – Wypełnienie skrzydła ze szkła pojedynczego lustrzanego, grafitowego 40%, hartowanego o grubosci 6 mm w formie lustra weneckiego przeziernego od strony przedsionka WC lub zapłecza. – Samozamykacz z możliwoscią blokowania drzwi w pozycji otwartej montowany od strony przedsionka WC lub zapłecza. – 3 zawiasy gornopółkowe z obciążeniem 80kg. – Pochwyt np. Hoefele, dwustronny ze stali kwasoodpornej o30mm dł. 125cm montowany na wysokości 26,5 od posadzki – stalnierdzewna szczotkowana. – Otwory wentylacyjne o średnicy 30mm obrobione kołnierzem z aluminium. – Zamek rolkowy z funkcją zamknięcia WC – chrom, – W drzwiach aluminiowych prowadzących bezposrednio do toalet, pomieszczenia pryszinca, POZD rozeta okrągła z zamkniętem i indykatorem wolne/zajęte ze stali nierdzewnej szczotkowanej. – Drzwi wykonzone frezowanym pasem ze stali nierdzewnej szerokosci 10 cm na pełnej wysokosci skrzydła drzwiowego. Na pasie od strony zewnętrznej oznakowanie zgodne z przeznoczeniem lub funkcją pomieszczenio – frezowane piktogramy			
lokalizacja	korytarz główny toalet, korytarz dostępny ze strefy kas	toalety klientów		

rodzaj wyrobu	drzwi wewnętrzne drewniane						
symbol	D4		D1		D2		D3	
schemat 1:100	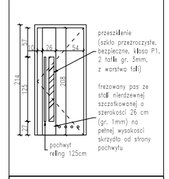		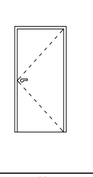		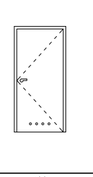		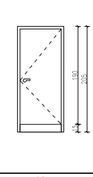	
wymiary w świetle otworu [cm] So	100		100		100		90	
wymiary w świetle otworu [cm] Ho	208		205		205		205	
wymiary w świetle ościeżnicy [cm] S	90		90		90		80	
wymiary w świetle ościeżnicy [cm] H	214		200		200		200	
ościeżnica	stalowa, RAL 7022		stalowa regulowana, RAL 7022		stalowa regulowana, RAL 7022		stalowa regulowana, RAL 7022	
kierunek otwierania	L	P	L	P	L	P	L	P
ilość sztuk	2	–	3	3	2	1	2	1
ilość ogółem	2		6		3		3	
kolor	RAL 7022		RAL 7022 = Porta Antracyt		RAL 7022 = Porta Antracyt		RAL 7022 = Porta Antracyt	
uwagi	–Skrzydła pełne, płaskie lub z przeszkleniem, przylgowe –Grubosci skrzydła ok. 42 mm, wypełnienie płyta pełna np. "poratex" –Uszczelka w przyldze skrzydła –3 zawiasy SFS – chrom –Laminat HPL o grubosci min. 0,8 mm odpowiadający klobrystyce Formica F5374 –Skrzydło podcięte w stosunku do ościeznicy o 15 mm –4 szt. tuleje wentylacyjne o 35mm – stal nierdzewna szczotkowana –Zamek rolkowy z funkcją zamknięcia WC – chrom –Rozeta okrągła z zamkniętem i indykatorem wolne/zajęte ze stali nierdzewnej szczotkowanej –Pochwyt np. Hoefele, dwustronny ze stali kwasoodpornej o30mm dł. 125cm montowany na wysokosci 26,5 od posadzki – stal nierdzewna szczotkowana. –Na skrzydle od strony pochwytu 10 cm pas stali nierdzewnej (gr. 1mm) szczotkowanej z piktogramem (od strony zewnetrznej) i bez piktogramu od strony wewnętrznej. –Ościeznica stalowa, regulowana – malowana w kolorze RAL 7022 –Samozamykacz z opcją blokowania. –Drzwi wzmocnione o podwyższonych parametrach technicznych o przynajmniej 4 klasie wytrzymałosci mechanicznej zgodnie z PN–EN 1192:2001, lub inne o parametrach nie gorszych niz wskazane jako przykładowe drzwi.		Drzwi wewnętrzne drewniane, skrzydła pełne, ościeznice stalowe regulowane. Wypełnienie prasowana płyta wiorowa lub inny materiał o nie gorszej wytrzymałosci. Niedopuszczalne są skrzydła drzwiowe wykonane z płyty pazdzierzowej, pilśniowej, styropianowej lub kartonu komorkowego. Wszystkie drzwi zapłecza wykonczone okleiną CPL. Okleina HPL ze względu na właściwosci i odporność na uszkodzenia, nie wymaga stosowania brudnikow. Klamki, okucia i szyldy pokryte galwanicznie w kolorze nikiel mat (satyna) np. Porta Axa Nikiel o 4 klasie kategorii użytkowania zgodnie PN–EN 1906 lub 3 klasie kategorii użytkowania zgodnie z PN–EN 12209:2005. Wszystkie drzwi drewniane zapłecza bezprogowe wyposażone w okcesoria: – Zawiasy skrzydła 3 szt. – Klamki szyldy i zawiasy z pokryciem galwanicznym w kolorze nikiel mat (satyna) – Drzwi do kabin i łazienkowe wyposażone w otwory wentylacyjne oraz zamki łazienkowe. – Opcjonalnie wyposażenie w samozamykacz – Opcjonalnie zawias umożliwiający wytrzenie – Drzwi prowadzące do pomieszczenia z prysznicem dla klientow wyposażyc w zamki na wkładki patentowe. Ilośc oryginalnych kluczy w komplecie: min. 3 – W miejscach gdzie skrzydło drzwiowe wykładane jest na ścianę lub klamko w pełnym otworciu drzwi i może uderzac o ścianę stosować odbojnice ścienne okrogłe klejone do ściany w kolorystyce ściany.			
							Prześwit nad podłogą 15cm	
lokalizacja	toalety klientów	aneks porządkowy	pom. socjalne, biuro kierownika, szatnie personelu, pom. pierwszej pomocy		łazienki personelu		WC personelu	

rodzaj wyrobu	rolety
symbol	R1
schemat 1:100	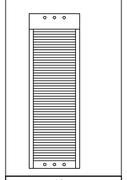
wymiary w świetle otworu [cm] So	98
wymiary w świetle otworu [cm] Ho	300
wymiary w świetle ościeżnicy [cm] S	–
wymiary w świetle ościeżnicy [cm] H	–
ościeżnica	–
kierunek otwierania	roleta
ilość sztuk	1
ilość ogółem	1
kolor	
uwagi	–materiał: aluminium anodowane, matowe – systemowe otwory wentylacyjne o pow. zgodnej z normą. – zamek blokujący rolete w pozycji opuszczonej, z kaseta od strony wewnetrznej. – zabezpieczenie przed wypadnieciem z prowadnic. – w standardzie samo–zwijacz
lokalizacja	aneks porządkowy

rodzaj wyrobu	Ścianka gliszetowa
symbol	Zs1
schemat 1:100	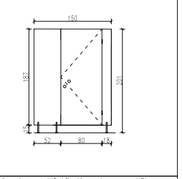
uwagi	Ścianki systemowe WC klientów wykonane z HPL (high pressure laminate) gr. 10mm. Charakterystyka systemu: –okucia i wyposażenie z blachy nierdzewnej lub opcjonalnie aluminium anodowanego –otwieranie drzwi przy pomocy zamka–pochwytów –indykator zajete/ wolne –regulacja wysokości wsporników –opcjonalnie możliwość zamontowania wsporników pod ścianką działową (efekt ściany zawieszone w powietrzu) –górna listwa zabezpieczająca przed zdjęciem skrzydła drzwiowego –możliwosc malowania profili w palecie kolorów RAL. Barwne anodowanie profili. Możliwość drukowania motywów dekoracyjnych i grafike na pojedynczych elementach i całych ściankach kabin –system o podwyższonej odporności na zniszczenia predestynowany do toalet o dużym obciążeniu ruchem –Hydrostyka ścianek zgodna z Formica F5378 ślegant oak lub zgodnie z wytycznymi Ofen Szerokośc drzwi w świetle min. 80cm Wysokośc całkowita 201cm Przeswit nad podłogą 15cm
lokalizacja	toaleta meska

rodzaj wyrobu	witryna aluminiowa
symbol	W1
schemat 1:100	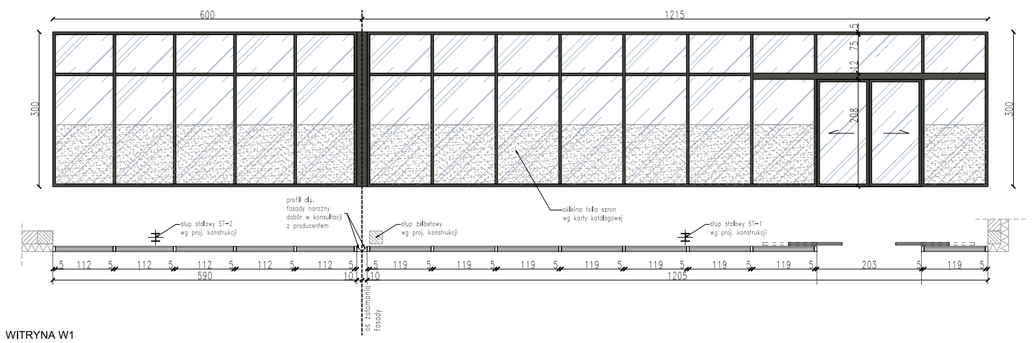
wymiary otworu w murze [cm]	(600+1215)x300
ilość ogółem	1
kolor	RAL 7022
uwagi	– Fasada na frontowej i bocznej elewacji z systemowym narożnikiem. – Konstrukcja w systemie fasady aluminiowej cieplej na pełnej wysokosci sciany. Szerokość słupow i rygli fasady 50 mm. Maksymalna głębokość słupow fasady = 180 mm od wewnetrznej krawedzi słupa do zewnetrznej krawedzi klipsa. Takie same przekroje słupow i rygli fasady. – Przy drzwiach automatycznych słupy i rygle połowikowe tj. z przekładką termiczną. – Wypełnianie fasady ze szkła zespolonego białego thermoflpat oraz w pasie witryny powyżej 300 cm z wypełnieniem nieprzezroczystym. – Zewnetrzna tafla ze szkła bezpiecznego klasy P 4, – Wartosci współczynnika przenikania ciepła U okien i drzwi nie mogą być wieksze niz wartości U(max) wynoszące przy $H \geq 16$ st. Umax= 0.9 [W/(m2*K)] – Skład konstrukcyjny stopow aluminium zgodny z normą EZ 573 cz. 3 i 4., właściwości mechaniczne zgodne z normą EN 755 cz.2. – W przypadku witryny z wyjściem na taras, stosować drzwi uchylne z profili cieplych szklone podwójnie, szkłem zespolonym bezpiecznym (33.1/12/33.1). Drzwi wyposażyć z zamek i samozamykacz – Przekładki termiczne w profilach aluminiowych z poliamidu. – Uszczelki z kauczuku syntetycznego EPDM, odporne na działanie promieniowania UV. – Powłoki lakiernicze proszkowe, odporne na działanie promieniowania UV, na korozję, korozje nitkowa, oraz na utratę koloru i połysku zgodnie z wymaganiami QualiCoat. – Wytrzymałość połączenia pasków poliamidowych izolacji termicznej z aluminium nie mniejsza niz 240 kG/ 10 cm, a wytrzymałosc na ścinanie izolacji nie mniejsza niz 300 kG/ 10 cm. – Podokiennik zewnetrzny z aluminiowego profilu systemowego, zakończonego zaślepkami w kolorze RAL 7022 – Montaż słupow do konstrukcji sciany za posrednictwem łzw, butow – Wszystkie elementy maskujące z tworzywa sztucznego w kolorze ślusarki aluminiowej.

okno aluminiowe
01
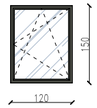
120x150
2
RAL 7022
aluminiowe rozwierano–uchylne, szkło zespolone, antywłamaniowe, klasy P2 białe. Klamka na wysokości nie większej niz 180cm nad posadzką.

WITRYNA W1

ZMIANY:	ZAKRES ZMIAN:	DATA:
INWESTOR:	ORLEN SA ul. Chemików 7 09-411 Płock	JEDNOSTKA PROJEKTOWA: ARCH P.M. Sp. z o.o. Sp. k. 53-333 Wrocław, ul. Powstańców Śląskich 112 tel. 600 020 874, 506 144 856, www.archpm.pl, biuro@archpm.pl
INWESTYCJA:	Przebudowa istniejącej stacji paliw, polegajaca na rozbiórce budynku stacji paliw, budowie nowego budynku, budowie naziemnego modułu Adblue wraz z dystrybutorem oraz budowie i przebudowie niezbędnej infrastruktury technicznej	
ADRES INWESTYCJI:	woj. śląskie, powiat zawierciański, gmina m. Zawiercie, ul. Jurajska 164 dz. ew. nr 335/2, 336/2, 337, obręb 0011 Żerkowice, 42-431 Zawiercie	
TYTUŁ RYSUNKU:	BUDYNEK STACJI PALIW ZESTAWIENIE STOLARKI I ŚLUSARKI BUDOWLANEJ	
STADIUM:	PROJEKT WYKONAWCZY	NR DZIAŁU: 3.1 / NR RYSUNKU: 10
SKALA:	1:100	REWIZJA: - / DATA OPRACOWANIA: 30.12.2025
BRANŻA:	ARCHITEKTURA	BIURO BRANŻOWE:
PROJEKTANT: mgr inż. arch. Paweł Choma uprawnienia do projektowania w specjalności architektonicznej nr 42/DSOKK/2012		
OPRACOWANIE:		